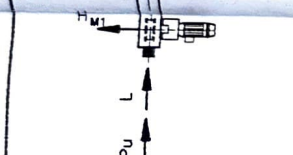
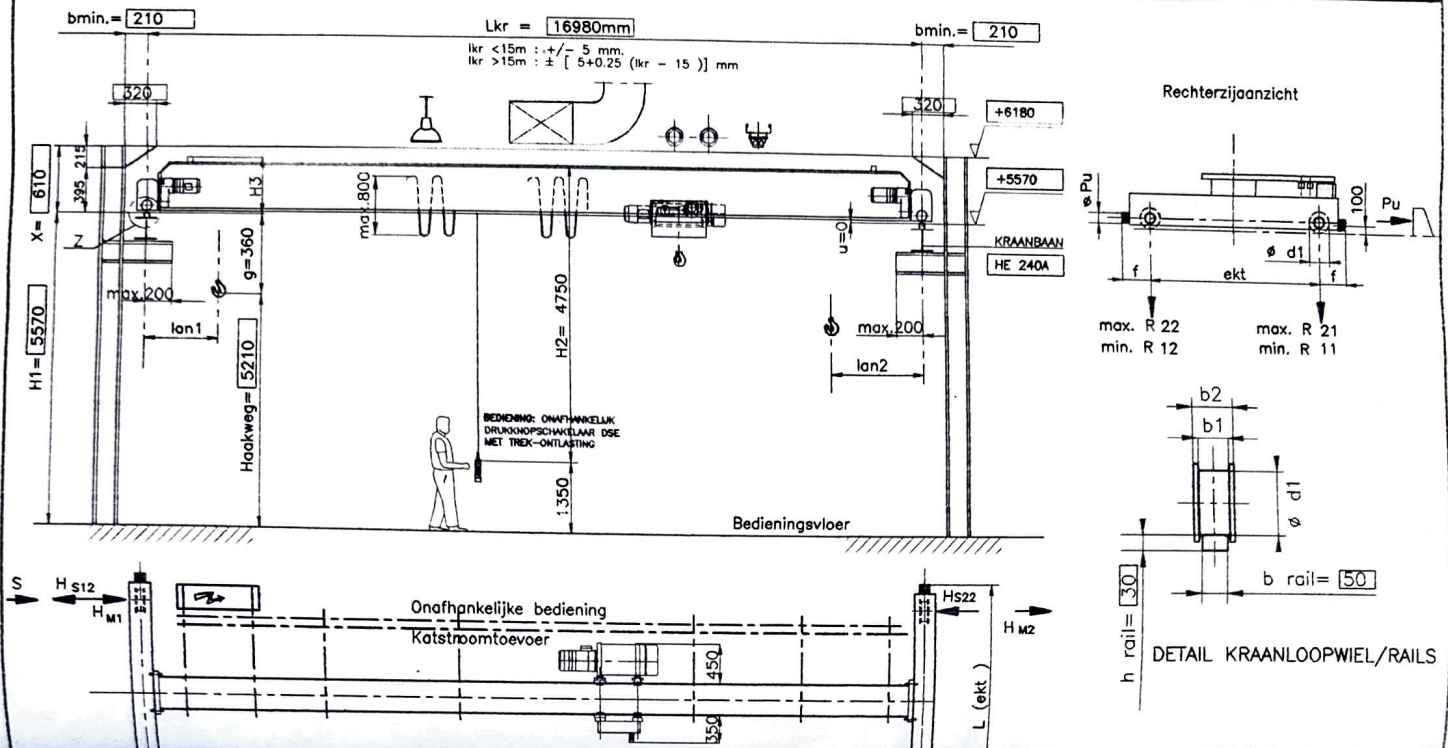




ENKELLIJGER BOVENLOOPKRAAN type ELKE - system DEMAG
Kraan ontwerpcriteria volgens: DIN 15018, H2 B3
Bedrijfslast: 3,2 ton Overspanning: 16980mm
Klant: Oogink Nijverdal Ref:Hr.M.Oogink

Referentie:	
Order:	711-5226300
Datum:	15-04-1998
Getekend:	jv

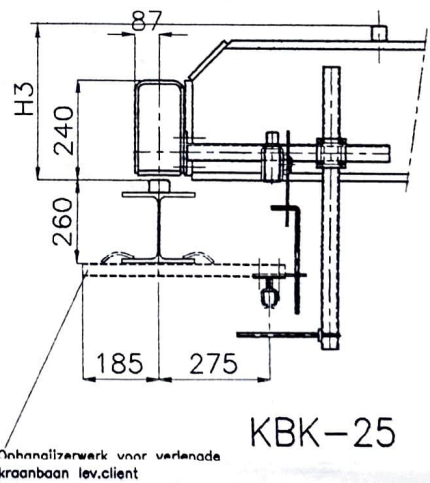
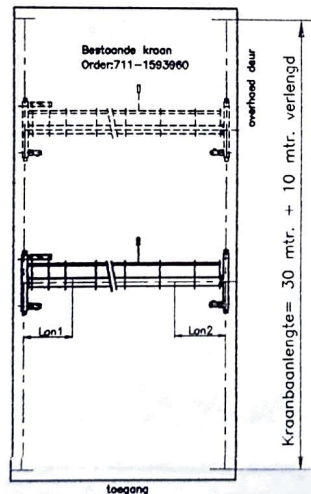


zijde A

AFGEGEVEN 08 MEI 1998

S.V.P. OPGEVEN:
ORIENTATIEPUNTEN IN DE HAL, TE WETEN:
-TOEGANGSDEUREN
-GELEIDINGEN ROLDEUREN
-HUISLUIKEN
-KANTOREN
-OBSTAKELS

AANGENOMEN EN GETEKEND IS STROOMTOEVOERZIJDE-A INDIEN DE STROOMTOEVOER AAN ZIJDE-B WORDT GELEGD, DAN VERANDEREN DE AANRIJMATEN VAN DE KAT.
Lon1-150 mm.
Lon2-150 mm



KBK-25

	mm.
Rail-vloerH1	5570
Xmin.	610
b min.	210
L an1	995
L an2	770
u	0
g	360
haakweg H	5210
H2	4750
H3	530
∅ d1	125
ekt	2500
f	211
L ekt	2922
∅ Pu	70
b1 (wiel)	60
b2 (wiel)	80
Kraanbaanprofiel	HE 240A
Kraanbaanlengte	verlengd met 10mtr.
Veldwijde	
Kraanrail:	50x30
b-rail x h-rail	50x30

DE TEKENING IS NIET OP SCHAAL

□ S.V.P. de (ontbrekende) maten ter plaatse controleren/opnemen en invullen.
○ S.V.P. het betreffende aankruisen; te weten;
De zijde van de hoofdstroomtoevoer.
ZIJDE A
Het aansluitpunt van de voeding.
De positie van een eventueel bestaande kraan t.o.v. de nieuwe kraan ?
Let op de bedieningszijden !

Kat: EKDH 168 H12 K-V3-4/1 F6
Hijssnelheid: 1,7 & 7 m/min.
Katrijsnelheid: 7 & 28 m/min
Kraanrijsnelheid: 5 & 20 m/min
Aansluitspanning: 400 Volt 50 Hz
Stuurspanning: 42 Volt 50 Hz
Bediening: Onafhankelijk
Lastbegrenzer: MKA
Hoofdstroomtoevoer: KBK-25 + vlakkabel
Eindschakelaars: Kat- en kraanrijden/baaneinden /onderling

Omschr.	..x	kg.	Wijzigingen	
Ligger				
Wielkast				
Kat				
Elektrisch			jv 7/5	vlg. opg. client
Totaal	3150		P dd.	Omschrijving

Kraansysteem EFF, DIN 15018 H2-B3, Kat op de kleinste aanrijmaat Lan		Wieldrukken in kg. (excl. factoren)		Massakrachten t.g.v. kraanrijden in kN.		Schrانkkrachten in kN.		Remkracht in kN.	Bufferkracht in kN.
R21max	R22max	R11min	R12min	HM1	HM2	S	HS12	HS22	L Pu
2440	2440	730	730	0,67	2,49	7,2	5,6	1,6	0,8 8,9

Met de uitvoering en inbouwmaten accoord.	Projectie	Form.
		A3
	Tekeningnummer	
	5226300-G1	

GR11-4 A.N. 07.92

Stempel, datum en handtekening klant.